



meer MUZIEK in

Vught



Tony Toeterpony



Wauwie!
Het eerste en enige
muzikale doeboek van
Vught!



* Puzzels * Tests * Spelletjes * Interviews * Tips van BN'ers * En heel, heel veel MUZIEK!



Wauwie!

Zie je dat gat in de lucht?
Dat sprong ik er net in, zo blij ben ik! Want voor je ligt het eerste enige echte muzikale doeboek van Vught!

Mijn droom is dat alle kinderen van Vught iets voelen kriebelen als ze muziek horen. Dat ze zingend op de fiets zitten. Rappend de klas binnengaan en ritmes tikken op tafel tot de juffen wel mee moeten doen! Ik wil dat ze hun ouders, burens, opa's en oma's aansteken. Zodat heel Vught straks swingend, zingend en springend door het dorp gaat. Wauwie!

In dit boek vind je puzzels, tests, weetjes, recepten en allerlei andere inspirerende en gekke activiteiten met en over muziek.

Wat je nog meer kunt met dit boek? Nou, ik weet het wel.
Rol hem op en gebruik 'm als....
Wauwie! Toeter natuurlijk.
Om je moeder mee wakker te toeteren. Of je juf. Of je buurman. Of je broertje. (Maar let daarmee op, want ook hij heeft dit boek gekregen... voor je het weet ligt hij 's ochtends ineens onder je bed!)

Wist je trouwens dat bij dit boek een site hoort? Daar vind je allerlei extra's, zoals filmpjes en extra uitleg over muziek. Kijk dus ook op www.musimoves.nl

Veel plezier en swingen maar!

Tony Toeterpony



musimoves  doeboek

Meer muziek in Vught

Realisatie en productie:

Idee en productie: Odette Sorber

Teksten: Marieke van Riel en Odette Sorber

Eindredactie: Marieke van Riel

Vormgeving: Mireille Spaas

Muzieklab on tour: Freek Ploegmakers, Thijs Tervoort

Foto's, tenzij anders vermeld: Isabel Erkemeij van Soulmates Images, Pixabay

Drukwerk: Drukwerkconsultancy Bunnik

Dit boek en bij behorende site kwamen tot stand met behulp van subsidie van gemeente Vught

Bij dit boek hoort een site: www.musimoves.nl

©2020 Musicare Vught

Zonder schriftelijke toestemming van de makers is gehele of gedeeltelijke overname van artikelen, illustraties en foto's niet toegestaan. Heb je een vraag over overname? Neem contact met ons op!

Vught 

Met subsidie van de gemeente

Invulpagina

Vul in op de stippellijn en streep door wat niet klopt bij dit sterretje: ★

Dit boek is van

Ik ben jaar oud en ik zit in groep

Ik houd best wel / heel erg* van muziek

Thuis draaien wij geen / soms / altijd* muziek

Mijn moeder / vader* zingt mooi / vals / nooit / alleen onder de douche*

Mijn favoriete liedje aller tijden is

Mijn lievelingsinstrument is

Als ik muziek hoor dan ga ik gillen / dansen / juichen / springen / huilen*

Ik lust het liefst pizza / pannenkoeken* > kijk op pagina 62 voor pizza

Ik zing wel eens / altijd / nooit* mee met de muziek in de Marktveldpassage

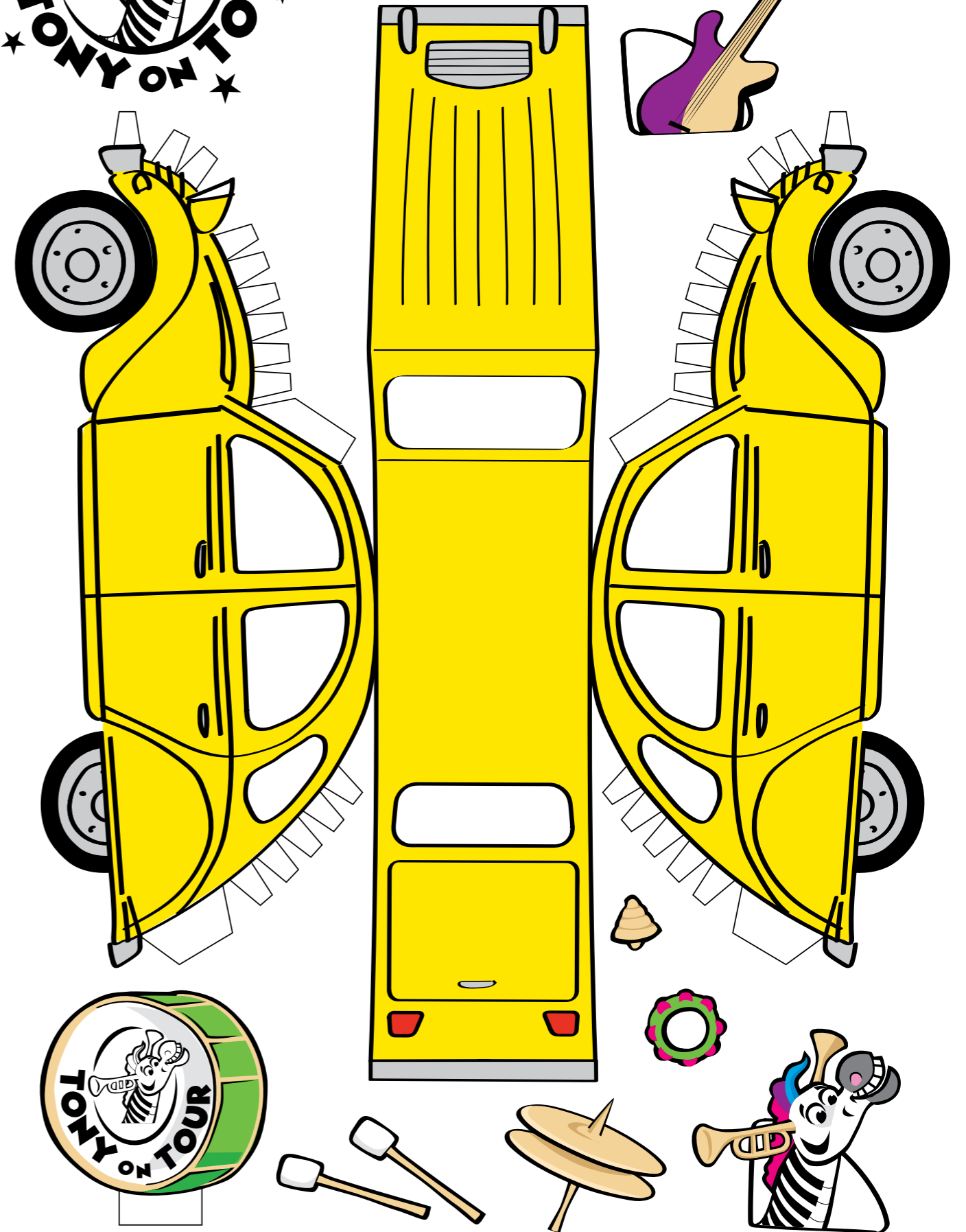
Later wil ik worden > En misschien wel beroemd? > kijk op pagina 12


Dit lijkt me superleuk om te doen: op bezoek bij de burgemeester / leren bodyclappen / leren over geluidsgolven / een hoorspel maken*

Als het boek uit is: bewaar ik het voor altijd / knutsel ik er een instrument van*



Tony gaat op tournee met zijn gele eend.
Passen alle instrumenten in de auto?
Zet de auto in elkaar en plak daarin Tony
en zijn instrumenten.





Maak je eigen kazoo!

Hé Tony, wat is er met je?
Ben je sip omdat je geen
toeter hebt?



Weet je wat je moet doen?
Neem wat oude **troep!**
Daar weet Thijs
wel raad mee!



We gaan een **kazoo** maken!

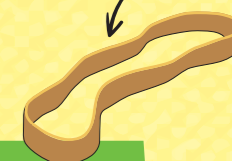
wc-rolletje

pen



1. Prik een **gaatje** met de pen

elastiek



2. Neem een stukje aluminiumfolie

3. Wikkel de folie om het rolletje

4. Wikkel de elastiek om de folie



Tony, je kazoo is **klaar!**


5. Maak een hard geluid
in de kazoo en...
...swingen maar!!



Bekijk het filmpje
en richt de camera van
je telefoon op deze code



Welkom in de zang-sportschool



Tips voor de mooiste zangstem

Heb jij altijd al de sterren van de hemel willen zingen maar klink je als een bejaarde kraai met keelpijn? Goed nieuws! Je stembanden zijn spieren en zoals je misschien wel weet kun je spieren trainen. Ben je er klaar voor? Daar gaan we!

Warming-up

Ga staan met je benen op heupbreedte. Zo sta je stevig. Zucht een keer heel diep.

1. Katten wegjagen

Maak het geluid alsof je katten wegjaagt: "Ksssstttt". Herhaal dit geluid lang, kort, hard en zacht een aantal keer.

Ksssstttt



2. Motor starten

Een motor starten gaat niet zomaar! Maak met je lippen het "Pppwwffrrr"-geluid door er lucht langs te blazen. Met je handen kun je doen alsof je de motor start. Pas na een paar keer haperend starten start de motor echt en kan je een rondje rijden.

Pppwwffrrr



3. Vliegend vliegtuig

Laat een vliegtuig opstijgen en landen. Zet je handen tegen elkaar. Begin met je handen bij de grond en beweeg ermee van laag naar hoog en van hoog naar laag. Met je stem ga je op dezelfde manier van laag naar hoog en van hoog naar laag. Dit doe je op de "Hoo" klank.

Hoo



4. Sluwe slang

Haal diep adem en zo lang en zacht als je kunt, maak je het geluid van de slang op "sssss". Herhaal dit maximaal 3 keer.

sssss



5. Lachende aap

De lachende aap maakt op de "Hoehoehe hahahahaha" harde lach geluiden en gaat hier helemaal van schuddebuiken en schudden met de schouders. Herhaal dit 3 keer.



Cardio & krachttraining

1. Pak je microfoon, je haarborstel of een pollepel.
2. Zet een lekker lied aan.
3. Zing op je allerhardst mee!



6. Luie vakantieganger

Rek en strek alsof je uit je tent komt gekropen en roep "he he! Nou nou, poeh poeh, he he!" Een paar keer extra goed gapen zorgt voor ontspannen zingen.



Let op!

Als je deze oefeningen doet, krijgen je hersenen anders zuurstof dan normaal doordat je op een andere manier ademt. Hierdoor kan je duizelig worden of gaan gapen. Dat is niet erg maar ga vooral zitten als het niet fijn voelt en sta niet te snel op als je de oefening zittend hebt gedaan.

Cooling down

1. Je buik is een ballon die je vult met lucht. In 3 tellen adem je diep in en vul je jouw ballon. Daarna houd je de lucht in de ballon 5 tellen vast. Tot slot laat je de ballon leeglopen in 7 tellen. Herhaal dit 3 keer.
2. Haal diep adem terwijl je je armen naar boven strekt. Houd je adem vast en rek je zo ver als je kan uit. Laat in een keer alle adem en je armen los.
3. Span al je spieren 5 tellen zo straks als je kan aan... Laat alles los en schud je hele lijf.

Klaar!!



Ik ontdek dat er in Vught heel veel leuke bijzondere plekken zijn waar ik nog nooit van had gehoord. Zo belde Ron van Rooij mij laatst op om te vragen of ik zin had in een kopje thee bij Theaterwerkplaats Novalis. Nou zeker weten, dat lust ik wel, maar Novalis... wat is dat voor plek?

LOGO

Ha die Ron, goed je te zien! Wat een aardige mensen hier bij de receptie. Waar zijn we?

Ha Tony, wat leuk dat je vandaag bij Theaterwerkplaats Novalis komt kijken. Het is een bijzondere plek die is ontstaan vanuit een droom.

Oh wauwie, waar droomde je van dan?

Mijn zoon heeft een verstandelijke beperking en zit bij theatergroep Spring in Vught. Daar zag ik hoeveel hij kan en hoe blij hij wordt van theater. Ik stelde me voor wat er zou gebeuren als hij niet anderhalf, maar dertig uur in de week theater zou kunnen maken! Mijn droom werd een echte wens. Mensen met een verstandelijke beperking hebben ook recht om te laten zien wat ze allemaal op het podium kunnen.

Wat gaaf Ron! En toen heb je theaterwerkplaats Novalis gebouwd?

Zo ongeveer Tony, maar zo makkelijk was dat nog niet. Veel mensen geloofden niet dat het zou lukken. Maar samen met twee vrienden heb ik doorgezet. We richtten Stichting Novalis op en in 2016 konden we van start in dit prachtige gebouw. Het is een theaterwerkplaats voor mensen met een verstandelijke beperking. Ze werken als toneelspeler, kostuummaker en decorontwerper. Ze schminken, maken muziek, dansen en ze praten met elkaar over het leven. En ze maken samen prachtige voorstellingen!

Wauwie en dat gebeurt allemaal in dit gebouw?

Jazeker! In het midden van alle ateliers waar de theatermakers werken, is een echt theater. Daar kunnen ze optreden voor wel 150 mensen tegelijk.

En waar zijn we nu eigenlijk?

Dit is lunchcafé Lekkerbeetje. En zie je die zaal daar met dat grote glazen plafond? Het hoort allemaal bij de theaterwerkplaats. Er komen vaak groepen mensen eten of vergaderen.

Jeetje wat veel mensen komen hier dan! Kun je hier zomaar binnenstappen?

Zeker! We willen graag dat mensen elkaar ontmoeten. Je kunt hier lunchen of een ruimte huren. Als je zelf een leuk idee hebt, ben je van harte welkom om kennis te maken. Je kunt zelfs komen optreden op het podium!

Oh dat lijkt me fantastisch Ron! Ik ben dol op optreden. Dank je wel voor de thee en mmm... die broodjes zien er lekker uit... Dankjewel Ron, succes verder met je droom!

Wat kies jij?

Wat vind jij leuk en waar kies jij voor? Lees de muziekdilemma's en kruis aan!

Wat vind jij leuk en waar kies jij voor?

- Gitaar
- Saxofoon
- Koor
- Band
- Blokfluit
- Viool
- Koptelefoon
- Microfoon
- Muziek maken
- Muziek luisteren
- Volumeknop op 10
- Zachtjes en voorzichtig
- DJ
- Rapper
- Samen
- Solo
- Ballet
- Breakdance
- Drumstel
- Draaitafel

Dit kies ik:

Wat kies jij?

- Gitaar
- Saxofoon
- Koor
- Band
- Blokfluit
- Viool
- Koptelefoon
- Microfoon
- Muziek maken
- Muziek luisteren
- Volumeknop op 10
- Zachtjes en voorzichtig
- DJ
- Rapper
- Samen
- Solo
- Ballet
- Breakdance
- Drumstel
- Draaitafel

Wat kies jij?



Word jij beroemd?

Droom jij ervan om beroemd te zijn? Doe de test en kom erachter waarvoor we de rode loper voor jou uit kunnen rollen. Begin bij start. Kies elke keer je antwoord en volg de groene of roze lijnen naar de nieuwe vraag.

START

De meeste dromen...

- ...komen uit
- ...zijn bedrog

Met wie sta jij al op de foto?

- Met Nielson of Lil' Kleine
- Met de burgemeester van Vught

Ze vragen jou voor de schoolband. Jij...

- ...bent de zanger of zangeres
- ...schrijft de liedjes

Waarmee sta jij over 5 jaar in het Brabants Dagblad?

- Als winnaar van 'De Voice van Noord-Brabant'
- Je hebt geld ingezameld voor een goed doel

Als jij in de spiegel kijkt...

- ...geef je jezelf een handkus
- ...oefen je alvast je mooiste lach

Heb jij al een eigen handtekening?

- Zeker weten, wil je hem?
- Nee, nog niet nodig

Er komt een televisieploeg op jou af. Wat doe jij?

- Je zwaait in de camera en gilt je naam
- Je blijft relaxed en wacht op wat ze je willen vragen

Waar zou jij heel goed in willen zijn?

- Maakt niet uit, als het maar opvalt
- Muziek maken, goochelen, zwemmen, tekenen...

Je gaat op muziekkamp. Dit lijkt je leuk:

- Nóg beter worden in jouw favoriete instrument
- Elke dag een ander instrument uitproberen

Weet jij al wat je worden wil?

- Jazeker
- Geen idee

Als je maar opvalt

Dat je beroemd wordt, is zeker. Je doet er namelijk alles aan om op te vallen! Het liefst wil je dat iedereen je kent. Maar... vergeet je niet dat je er zelf ook blij van moet worden?

Talent!

Voor jou rollen we de rode loper vast uit. Je wordt beroemd, omdat je doet wat je het leukst vindt. Of dat nou dansen, zingen, zwemmen of koken is. Jij volgt je hart en daarom vinden mensen jou bijzonder!

Nog niet ontdekt

Diep in jou zit zeker een beroemdheid. Alleen weet je dat zelf nog niet. Misschien heb je je talent nog niet ontdekt. Of durf je nog niet altijd te zeggen wat jij vindt. Niet erg, dat komt vanzelf!



Glazenpiano

Al het geluid dat je hoort is trillende lucht. Als er veel water in een fles zit, klinkt die laag. En als er weinig in zit hoog! We bouwen een eigen muziekinstrument.



Maar er is nog een manier om geluid uit glazen water te toveren. Je kunt er ook met een vinger overheen wrijven.



Cool!

Wat denk je? Kunnen we de toon aanpassen als we er meer water in gieten?

Hee, ook hierbij werkt het!

En dit hoge dunne glas klinkt nóg hoger!



We maken een orkestje! Hoe noemen we dit instrument?

Een glazenpiano!



Wil je weten hoe Freek en Thijs Vader Jacob spelen met hun glazenpiano? Check de site voor het hele experiment!

Bekijk het filmpje en richt de camera van je telefoon op deze code



Waar is dat feestje? Hier is dat feestje!

Muziek bestaat al eeuwen. Het is overal. Je kunt er lekker op dansen en zingen als het feest is natuurlijk. Maar het wordt ook gebruikt tijdens serieuze momenten. Weet jij alles over traditionele muziek en rituelen? Doe de quiz!

1 Voor welk feest bestaan in Nederland de meeste liedjes?

- A Voor verjaardagen
- B Voor Pasen
- C Voor Sinterklaas

2 Wanneer zing je deze tekst: 'Herders op den velde, hoorden een nieuw lied'?

- A Als het Kerstmis is
- B Nooit meer
- C In de lente, als de lammetjes geboren zijn en de schapen de hei op mogen

3 Welk bekend kinderliedje gaat over een monnik die zich heeft verslapen?

- A Altijd is Kortjakje ziek
- B Vader Jacob
- C Jan Huigen in de ton

4 Het Nederlandse volkslied heet 'Het Wilhelmus' en heeft wel 15 coupletten! Meestal zingen we alleen het eerste couplet. Maar alleen op speciale gelegenheden. Wanneer niet?

- A Bij voetbalwedstrijden
- B Als de Minister President jarig is
- C Bij Dodenherdenking

5 Als mensen dood zijn gegaan, wordt op de begrafenis vaak muziek gespeeld of gedraaid. Welk Nederlands lied wordt het vaakst gedraaid op begrafenis?

- A 'Diamant' van Nielson
- B 'Afscheid nemen bestaat niet' van Marco Borsato
- C 'De vlieger' van André Hazes

6 Een echt oer-Hollands zomerliedje is 'Kom mee naar buiten allemaal, dan zoeken wij de wielewaal'. Weet jij wat voor soort liedje dit is?

- A Een yell
- B Een canon
- C Een serenade

7 Voor welk feest bestaan er bijna geen liedjes?

- A Oudejaarsavond
- B Carnaval
- C Pasen

9 Als mensen gaan trouwen, openen ze het feest vaak met een speciale 'openingsdans'. Ook draaien ze vaak speciale muziek als het bruidspaar de trouwzaal binnenkomt. Weet jij welk Nederlandstalig lied je beter niet kunt gebruiken daarvoor?

- A 'Jij bent de liefde' van Kenny B
- B 'De vlieger' van André Hazes
- C 'Mag ik dan bij jou' van Claudia de Breij

8 Dit liedje van Jeugd Aktief kent bijna iedereen in Vught. Maak de zin af: Ik fiets me te pletter, ik wil naar de tent, dat wordt, dat staat toch bekend!

- A Gezellig
- B Weer gek doen
- C Een feestje

10 Wie gaat er naar Den Bosch toe en waar woont een graaf?

- A Keesje, Vught
- B Jantje, Den Haag
- C Gerritje, Den Haag

Wist je dat...

... Annie M.G. Schmidt een liedje heeft over een varkentje in Vught? Kijk op de site voor een link!

Wist je dat...

...muziek ook gebruikt kan worden om mensen voor een operatie te laten ontspannen? Door muziek hebben mensen minder angst en pijn.

Wist je dat...

...er over de plaats Vught jammer genoeg geen liedjes bestaan? Maar daar komt verandering in! Kijk maar eens op pagina 70. Daar staat hoe je een echt Vughts kanon kunt maken. En... wat het is natuurlijk.

Wist je dat...

...je met muziek heel handig dingen kunt onthouden of leren? Denk aan het alfabetliedje. Of het do re mi! Het Klokhuis heeft een heleboel mooie liedjes in hun rubriek Snapje? Toffe liedjes van bijvoorbeeld Kenny B en Diggy Dex over planeten, vaccineren of hoe je ook alweer het verschil kunt onthouden tussen kilo, pond en ons. Kijk op onze site voor de playlist.

Kijk op pagina 80 voor de antwoorden





Oh wauwie! Vandaag heb ik een meet & greet met V-Kids. Een supergezellig kinderkoor! En ik kan het weten want ze horen net als ik bij Musicare. Ik heb ze zien optreden op het 75 jaar Vught feest en mocht zelfs een liedje met ze meedansen tijdens "V-Kids in concert" in de Speeldoos afgelopen december.

Waarom heten jullie V-Kids en wie heeft dat zo bedacht?

Goede vraag Tony! Je spreekt het uit als Viekits. De V staat voor Vught en kids betekent kinderen in het Engels. Dus daarom heten we V-kids. Het koor is begonnen uit de droom van Odette Sorber, onze leidster. Zij is erg fan van Kinderen voor Kinderen en wilde heel graag zelf zo'n koor starten. Maar dan wel net een beetje anders.

Jullie bedenken alles zelf? Dus die Odette is gewoon een beetje lui en die laat jullie alles doen?

Neeeee, zo zit het niet! Ze luistert naar wat we allemaal zeggen, welke onderwerpen we leuk vinden, waar we blij van worden of juist bang voor zijn. Daar schrijven we samen liedjes over. Aan het eind van het jaar hebben we twaalf liedjes die bij ons passen. Odette helpt ons met schrijven en zingen.

Oh dat beetje anders klinkt leuk. Vertel!

Wij bedenken alles zelf. We werken een heel jaar samen aan een hele cd en een grote show. Tussendoor doen we allerlei andere leuke dingen zoals een videoclip opnemen en optreden op verschillende plekken zoals tijdens de Sinterklaasintocht of op andere evenementen.

Maar dan kennen jullie elkaar vast allemaal heel goed?

Nee hoor, dat valt wel mee. Sommige kinderen kennen elkaar van school of van een andere hobby, maar er zijn ook kinderen die nog niemand kenden en hier nieuwe vriendinnen maakten. We praten en zingen over wie we zijn. Dan kom je erachter dat iemand soms heel anders of juist heel erg hetzelfde is.

Dat is gaaf, eigen liedjes maken. En wat doen jullie daar dan mee?

Die nemen we op in de studio. Je kunt ernaar luisteren op onze CD in de auto of op internet zoals Spotify of Youtube. En we maken een show waarin we uitleggen waar de liedjes over gaan.



Wauwie wat gaaf! Ik word er helemaal blij van!

Vorig jaar waren er vijf kinderen van wie een huisdier was doodgegaan. Daar hebben we toen een lied over gemaakt. Ook hadden we een keer allemaal zin in pizza, dat was dus een makkie. Een keer had iemand iets heeeel doms gedaan waar we allemaal om moesten lachen. Toen schreven we een lied over domme dingen doen. En we kwamen erachter dat er meer kinderen zijn met ADHD. Dat wisten we niet van elkaar!

Kom maar wat vaker langs hoor Tony. Iedereen is welkom. Maarre... mogen we je nu even knuffelen?

Woorden invullen

Domme dingen

Refrein:
Iedereen doet domme dingen
Domme dingen
Die zijn goed
Iedereen doet domme dingen
Dingen waar je dom van doet

Kom maar lekker binnen want het .. **weekend** ... gaat beginnen soms maak ik fouten in het weekend slaap ik in een

Soms dan ik van de trap, eet ik nooit mijn en als ik me verstap haphaphaphaphap

Refrein

Ik heb een eigen eigenwijs en soms dan ik ijs zelfs mijn heb ik gebroken Mij breng je niet van mijn

..... maak je in je leven meestal wordt het je Soms is het wel op het Zoals verslikken in een diamantje

Refrein

Ik heb mijn afgeknipt In de modder weggezakt Verkeerde opgeschreven Ja, het wordt je echt vergeven

Verkeerde vast gepakt in je blote billen Op de Cito-toets gespuugd Je moet er niet te zwaar aan

Iemand anders had de zelfde als mijn vader en toen had ik hem bijna geknuffeld

Refrein (3x)

Welk woord hoort waar? Vul in en zing mee met V-Kids! Bij elk woord staat een letter. Zet die in het vakje. Als je het goed hebt ingevuld, lees je van boven naar beneden een zin!

Kies uit deze woorden. Zet meteen de letter in het lege vakje ernaast!



- | | |
|--------------------|---|
| moeder | k |
| wijs | o |
| blunders | k |
| randje | i |
| pap | j |
| woorden | v |
| weekend | k |
| val | m |
| eet | e |
| tillen | d |
| zwembroek | s |
| pink | o |
| vergeven | b |
| haren | j |
| skiën | i |
| tipitent | o |

Bekijk het filmpje en richt de camera van je telefoon op deze code


Kijk op pagina 80 voor de antwoorden

Doolhof

Oh nee! Tony is de weg kwijt! Help jij hem?



Ik wil naar
het gemeentehuis.
Hoe kom ik daar het
snelst?



Muziekmemory

Zo speel je het spel:

Knip de kaartjes uit. Leg ze door elkaar op tafel, met de gekleurde kant naar boven. Wie het snelst een liedje zingt, mag beginnen. Kies twee kaarten. Zijn ze hetzelfde? Dan mag je nog een keer. Twee verschillende? Dan is de volgende aan de beurt. Wie het meeste kaarten heeft, is de winnaar!


Bekijk het filmpje



Beklink??

Kijk op de site, daar kun je het spel printen





Drummen zonder drumstel

Leuk, drummen!
Maar waar is het drumstel?



Poffertjes of crackertjes?

mm lekker! Maarre... Wat heeft dat met drummen te maken?
Nou, een heleboel!

tsjak

aaah

boem

pfff

borst

wang

neus

been

bil

Beatboxen is drummen met je stem. Bijvoorbeeld met de woorden poffertjesss en crackertjesss. Lekker! Welke klanken en woorden klinken nog meer cool? Vul maar aan!

Bodyclapping betekent 'klappen op je lijf'. Drummen met je lichaam dus! Probeer maar eens. Waar klinkt jouw lijf als een drumstel?



Bekijk het filmpje en richt de camera van je telefoon op deze code



"Draai een vrolijk muziekje en je bent weer blij!"

Interview met de burgemeester

Veerle (11) van basisschool De Schalm en Olivier (10) van basisschool De Koningslinde mochten op donderdag 21 november de burgemeester van Vught interviewen! Hieronder lees je het interview met Burgemeester Roderick van de Mortel over muziek, geschreven door Veerle.

We werden opgehaald in de grote hal door een deftige meneer die ons naar de kamer van de burgemeester bracht. We gingen naar de bovenste verdieping van het gemeentekantoor. Helemaal in de hoek was de kamer met een grote tafel en een bureau. Je kon er over heel Vught kijken en zelfs Den Bosch zien liggen. Een mooie plek om te werken! We kregen thee en toen kwam de burgemeester de kamer binnen. Hij was heel erg aardig en we mochten hem zoveel vragen als we wilden.



▶ Houdt u van muziek en zo ja, waarom?

Ik luister erg graag muziek! Thuis, en in de auto. Het leukste aan muziek vind ik dat het je stemming kan veranderen. Als je verdrietig bent, en je draait een vrolijk liedje, word je zelf ook heel erg blij!

▶ Van wie in de muziekwereld was u vroeger fan?

Ik was vroeger fan van Michael Jackson, Doe Maar, Big Band muziek en ook van Frank Sinatra omdat mijn ouders dat vaak luisterden.

▶ Speelt u een instrument?

Vroeger leerde ik noten lezen en blokfluit spelen. Later kreeg ik pianoles, dus toen heb ik heel veel piano gespeeld, alleen ik speelde liever andere muziek dan wat ik moest spelen. Ik heb later ook in een bandje gespeeld. En ik heb ook trombone en bariton gespeeld.

▶ Welk liedje zou volgens u op nummer 1 moeten staan in de top 2000?

Er zijn zo ontzettend veel liedjes die ik mooi vind. Maar wat ik zelf wel een heel mooi liedje vind is Love Is All van Roger Glover.

▶ Kunt u het Wilhelmus zingen?

Ja, dat kan ik. Ik ken niet alle coupletten, maar ik kom een heel eind. Zingen jullie mee? (En dit kunnen jullie niet in dit interview horen maar wij hebben dus met de burgemeester het Wilhelmus gezongen! Hij legde uit wat alle zinnen betekenen. Dat was echt gaaf!)

▶ Welk liedje vindt u verschrikkelijk?

Ik vind alle liedjes wel mooi, zolang ze maar een melodie hebben. Headbang muziek, waarin ze zo schreeuwen, nee daar houd ik niet van.

▶ Van welke soort muziek houdt u het meest?

Ik houd van heel veel soorten muziek. Van jazzmuziek, klassieke muziek, Nederlandstalige muziek en zelfs carnavalsmuziek. Maar als ik echt moet kiezen, dan kies ik voor de klassieke muziek.

Tip...

...van de burgemeester:
Plezier is het belangrijkste bij het maken van muziek en het is ook heel leuk om samen muziek te maken.

Het was heel leuk om de burgemeester te interviewen. We hadden niet verwacht dat hij zoveel van muziek houdt en dat hij er ook zoveel vanaf weet!

Bedankt Burgemeester van de Mortel, we hopen u nog eens te zien. Misschien wel bij een concert, dat lijkt ons echt leuk!

Veerle en Olivier

We mochten ook nog met hem op de foto, kijk maar.





Al jaren geniet ik in Theater de Speeldoos in Vught van gezellige avondjes theater en van alle voorstellingen die creatieve kinderen van Vught daar presenteren. Sinds vorig jaar kun je ook fantastisch leuke lessen volgen bij MDM. Daar wilde ik natuurlijk alles van weten! Ik ging op de thee bij Alphons van Stenis, Anja van Mackelenberg en Nathalie van Bijnen. Gezellig!



Wat boffen jullie dat jullie hier in dit echte theatergebouw de kunstige lessen mogen organiseren!

Hoi Tony, wat leuk dat je er bent. Het is inderdaad fantastisch om al die ruimtes bij elkaar te hebben. Het is een inspirerende plek voor iedereen. Wij zijn hét centrum voor cultuureducatie in Vught en willen dat iedereen in Vught kennis kan maken met Muziek, Dans & Musical.

Nou, dat begrijp ik goed. Wat kan ik hier allemaal leren?

MDM staat voor Muziek, Dans en Musical. We hebben hier superveel verschillende cursussen, workshops en coachingstrajecten. We kijken daarbij naar wie jij bent en passen de lessen daarop aan. Onder begeleiding van onze professionele docenten – musici, dansers en theatermakers – kun jij jouw passie verder ontwikkelen.

Houd je van piano, klarinet of viool of een ander instrument? Wil je dansen op spitzten of ga je voor popping en locking? Leer jij graag om vol zelfvertrouwen jezelf te presenteren? Do you wanna rock the stage? Wil je shinen op de voorgrond, of liever opgaan in een groep? MDM Vught is er voor jou!

Oh hellupie, wat veel keuzes! Hoe kan ik daar nou uit kiezen?

Oh daar hebben wij wel wat op hoor Tony! Als je het moeilijk vindt om te kiezen, kom je toch gewoon voor een gratis proefles? Je leest er alles over op onze site www.mdmvught.nl.

Zooooo dat klinkt echt super creatief. En kun je uiteindelijk dan ook optreden? Want dat vind ik altijd zo leuk. Samen voorstellingen maken. Of aan elkaar laten zien wat je geleerd hebt. Dat lijkt me wauwie leuk!

Jazeker kan dat! Elk jaar zijn er veel verschillende optredens van leerlingen. Onze musicalgroepen hebben twee keer per jaar een voorstelling en ook onze dansers dansen regelmatig de sterren van de hemel. Hier in de Speeldoos, maar ook op landelijke battles en op andere podia. Veel van onze muzieklerlingen hebben het Maurick concours gewonnen of zijn naar het conservatorium gegaan. Kom je ook een keer muziek maken, dansen, zingen en acteren Tony?

Dat lijkt me een superleuk idee! Misschien kunnen we wel een keer samen optreden! Dank je wel.

Tot snel hoor!

Foto's: MDM Vught

MUZIEK-WOORDZOEKER

In deze puzzel zijn allerlei muziekinstrumenten verstopt! Horizontaal, diagonaal, van links naar rechts en van rechts naar links. Vind jij ze allemaal? Woorden kunnen elkaar kruisen. Streep de woorden door en maak met de overgebleven letters een zin.

bas	drumstel	koor	notenbalk	triangel
blokfluit	duet	lessen	piano	trompet
cello	fagot	liedje	ritme	ukelele
coach	gitaar	maat	saxofoon	viool
djembe	klarinet	noot	solo	zang




F	A	G	O	T	C	W	T	O	N	T	
E	L	R	I	T	M	E	K	S	I	R	
V	I	O	O	L	L	R	L	O	U	N	I
N	E	S	S	E	L	O	S	L	T	R	A
U	M	E	L	N	T	O	F	O	O	T	N
D	T	E	U	D	R	K	G	N	A	Z	G
R	K	S	A	X	O	F	O	O	N	B	E
U	R	E	S	L	M	E	J	D	E	I	L
M	A	P	B	S	P	C	O	A	C	H	O
S	A	E	A	E	E	B	M	E	J	D	N
T	T	B	L	J	T	T	A	A	M	I	A
E	I	K	L	A	B	N	E	T	O	N	I
L	G	T	E	N	I	R	A	L	K	J	P



Two empty green boxes for writing the found words.

Kijk op pagina 80 voor het antwoord

Zoek de 10 verschillen



Kijk op pagina 80 voor de antwoorden



Stichting Jeugdwerk Rozenoord Vught. Klinkt dat niet chique? Ik hoorde dat ze veel leuke activiteiten hebben voor de jeugd. Vandaag drink ik thee met Maechel van Beek, voorzitter van de stichting.

Hoi Maechel, Ik wil alles weten over Rozenoord! Maarre... waarom zijn we in Elzenburg?

Hoi Tony! Wat leuk dat je er bent. Vanaf 2015 organiseren we bijna al onze activiteiten hier in dit gebouw. Maar wist je al dat we al meer dan 55 jaar activiteiten voor kinderen tussen de 4 en 16 jaar organiseren?



Wauwie! Nee dat wist ik niet. 55 jaar geleden, poehet toen was het nog uhhh...

1964 Tony, toen begonnen we met een kinderkoor. Leuk he? Daarna zijn we kinderspeelmiddagen gaan organiseren. Vanuit die kinderspeelmiddagen doordeweeks en in de vakanties is vakantieweek Jeugd Aktief ontstaan. Dat ken je vast wel!

Jazeker ken ik dat! Maar wie organiseerde dat dan allemaal?

Eerst mensen van de kerk. Daarna kwamen steeds meer ouders, en opa's en oma's helpen. Nog steeds werken we met zo'n 50 vrijwilligers om alle activiteiten te kunnen uitvoeren. Het is tegenwoordig wel moeilijk om genoeg vrijwilligers te vinden.



Wat organiseren jullie allemaal?

Van alles Tony. Er is een kinderKUNStlab, KinderDANSlab en kinderTHEATERlab. Je kunt "Dancing around the world" doen waarbij je danspassen leert van over de hele wereld op swingende muziek uit verschillende landen. Ook hebben we in de zomer een eigen vakantieweek in Bladel. En speciale lente- en herfst-speeldagen.

Kan iedereen zomaar mee doen?

Als je uit Vught komt wel. We vinden het belangrijk dat deze activiteiten er zijn en blijven bestaan. Zodat we samen met veel plezier nieuwe dingen kunnen leren. Iedereen is welkom vanaf 4 jaar tot 16 jaar. Via de website kun je je aanmelden. Of je kunt zomaar even binnenlopen op bijvoorbeeld de knutselmiddag op woensdag.



Oh wauwie dat ga ik doen! Ik ben dol op knutselen maar ook op dansen. Dank je wel en tot binnenkort!

Foto's: Stichting Jeugdwerk Rozenoord



Hoe meet je geluid?

Michiel, wanneer is er veel geluid?



Dit is Michiel, hij werkt bij de omgevingsdienst. Soms is er ergens heel veel herrie. Met allerlei apparatuur in zijn speciale bus kan Michiel geluidsniveaus meten op allerlei plekken. Hij meet dan hoe hard of zacht iets klinkt.

Dat hangt af van de geluidsnorm. Dat is de afspraak die in de wet is vastgelegd over hoe hard of opvallend geluid ergens mag zijn. In de natuur is het niveau bijvoorbeeld 20 decibel en bij een drukke autoweg 70 decibel. 's Nachts mag je minder geluid maken dan overdag.



Decibels?! Wat zijn decibels?


Met decibels geef je aan hoe hard of zacht het geluid is of anders gezegd: wat het geluidsniveau is.

De microfoon kun je zo uit het dak van de bus schuiven. Zo kan ik heel precies meten.



HALLOOO! Hoor je mij?

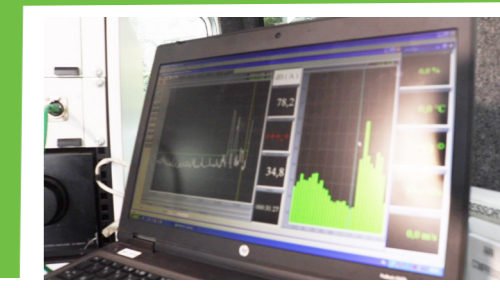
JAI!



Lijntjes geven aan hoeveel decibel het geluidsniveau is dat je door de microfoon opneemt. Dit lijntje geeft nu 40 decibel aan. Rechts zie je de hoge tonen en links de lage.




iiiiiiii!




Wow, jij kunt hard gillen Freek! Kijk, het lijntje geeft 95 decibel aan! Dat is echt heeeel hard!



Dit is een handmeter, die kun je in je hand meenemen om te meten op plekken waar ik met de bus niet kan komen.



Ik ben benieuwd hoe hard Thijs kan drummen. Nou Thijs, laat maar horen!



Wow, vet hard! 110 decibel!!

Hoeveel?



110! Hoor je me niet of zo?!

Bedankt Michiel! Ik heb veel van je geleerd!



Bekijk het filmpje en richt de camera van je telefoon op deze code



Wachten duurt ^{niet} lang-muziek

Op de achterbank in de auto, achter op de fiets, in het vliegtuig of in de trein. Je bent vaak onderweg en soms moet je dan wachten. Tijd voor een wachtmuziekje!

De liedjes "We zijn er bijna" en "Een potje met vet" ken je vast wel. Ze zorgen ervoor dat je nog even vol kunt houden en helpen het wachten gezelliger te maken. Wij bedachten twee nieuwe liedjes die je kunt zingen als je onderweg bent of ergens moet wachten. Op de website vind je de liedjes met muziek. Veel plezier!

File rap

Pas op
Pas op
Pas op voor het monster in de file
Hij heeft grote ogen
En vier wielen
Hij is ... (rood/groen/blauw)
Dus kijk uit
Naar het filemonster door je ruit

Het monster dat we zoeken is natuurlijk... een auto!
De eerste die een groen monster heeft gevonden heeft een punt. Speel tot wie het eerste tien punten heeft. De winnaar mag een nieuwe kleur bedenken.

* **Wie zingt zo hard in de auto?**
Tekenen de mensen.

Op de achterbank

Op de achterbank
Lekker op vakantie
Best wel krap
Ik kan bijna niet bewegen
Na de reis
Heel veel ijs
Maar we zijn pas halverwege

Op de achterbank
We zijn er bijna
Roep ik stop!
Ik ben iets vergeten
Met handen in ons haar
En zweet op onze rug
Moeten we het hele eind weer terugggg

Voor... bijvoorbeeld:



Bij dit liedje bedenk je steeds een ding dat je thuis vergeten bent, waarvoor je helemaal terug moet. Herhaal steeds alle voorgaande dingen. Hoeveel kun jij er onthouden?

Bekijk het filmpje en richt de camera van je telefoon op deze code





Vandaag ga ik op de thee bij Charlotte Schoppema-Klaus, de manager van jeugd- en jongeren centrum Elzenburg. Dat is dat grote blokkige gebouw naast basisschool de Avonturier. Het is een gebouw vol met creatieve, sociale, muzikale toestanden! Wauwie!

Hoi Charlotte! Wat leuk om dit (te) gekke nieuwe gebouw eens van binnen te bekijken. Wat is hier veel ruimte zeg!

Hoi Tony, ja dat klopt! Het wordt hier steeds gezelliger en drukker. Kijk maar eens aan de muren. In sommige ruimtes hangt er al kunst, gemaakt door de jongeren van Vught zelf. De komende tijd willen we van elke ruimte iets gezelligs en speciaals maken. Hoe gaaf zou het zijn als de kinderen en jongeren in Vught in elke ruimte met een kunstenaar de muren kunnen opfleuren?

Dat klinkt wauwie! Wie bedenkt al die leuke ideeën?

In Elzenburg zijn er verschillende mensen en organisaties die dingen organiseren voor kinderen. Ik ben de manager en zorg dat alles in goede banen loopt.

Wat is er dan bijvoorbeeld te doen?

Die verschillende mensen en organisaties huren ruimtes bij ons. In de kelder zijn er bijvoorbeeld oefenruimtes voor bandjes. In de mooie grote crea-ruimte zit ons Kinderkunst Lab. In de grote zaal repeteert 'Onze Musical' en er is ook dansles van jongerenwerk Rozenoord.

In de ruimte vooraan heeft Jongerenwerk Rozenoord een eigen jeugdhank, een gezellige ruimte waar jongeren samenkomen en ontspannen hun verhaal kwijt kunnen. Op maandag is er in die ruimte bijvoorbeeld ook het V-Kids kinderkoor, die ken je wel hé Tony. Oh en we hebben er ook Club d'n Elze!

Wat is dat, Club d'n Elze? Ik wil ook graag bij een club!

Club d'n Elze is speciaal voor kinderen van groep 6, 7 en 8. Elke dinsdag en donderdagmiddag vanaf 15 uur en vrijdagmiddag van 13 tot 17 uur kun je gewoon binnenlopen. Ook al ken je nog niemand, het is altijd reuze gezellig..

Een nieuwe club, dat lijkt me echt cool. En samen dingen bedenken ook!

Je bent welkom Tony. En als je andere kinderen kent die het ook leuk vinden om creatieve dingen te organiseren, mogen ze zeker langskomen. We hebben een ideeëndoos en er zijn mensen die je helpen je ideeën echt uit te voeren als je dat wilt. Onze grootste wens is dat Elzenburg een bruisende plek wordt voor alle jeugd en jongeren van Vught.

Ik ga het ze vertellen Charlotte, dank je wel voor de thee.

Tot binnenkort!

Kraak de clubcode

Een club is een plek waar je je thuis voelt. Waar je geheimen kunt delen. Dingen doet die je leuk vindt met kinderen die je leuk vindt! Waar is Tony vaak te vinden?

Geheime aanwijzing: 4=G

24	25	26	1	2	3	4	5	6	7	8	9	10	11	12	13	14	15	16	17	18	19	20	21	22	23
						G																			

26	9	18	25

1	11

2	9	23	2

6	16

1	2

25	2	16	17	2

19	24	11

19	18	4	5	17

Dit vindt hij daar helemaal wauwie:

4	24	10	2	11

1	6	16	26	12

3	6	9	10	16

Code gekraakt?

Schrijf dan een eigen zin in de clubtaal!

Kijk op pagina 80 voor het antwoord

Welke muziekstijl ontdek jij vandaag?

Ooit was er alleen klassieke muziek. Maar tegenwoordig is er veel meer keuze! Op deze pagina vind je wel 100 muziekstijlen. Tijd om ze allemaal te ontdekken.

Bekijk het filmpje en richt de camera van je telefoon op deze code

Zet je voeten op de grond, haal een paar keer diep adem. Vlieg met je linkerarm door de lucht en land met je wijsvinger op de pagina. Welke stijl ontdek jij vandaag? Lees het woord. Bij welke stijl hoort het? Je kunt het zien aan de kleuren van de woorden, en aan de stijlen die eromheen staan. Hoe klinkt het? Ga op onderzoek! Kijk op de site voor een pagina waar je alle, maar dan ook echt alle muziekstijlen ter wereld kan vinden én kan beluisteren.

JAZZ

HOUSE

DANCE

KLASSIEK


HIPHOP

METAL

POP/ROCK

grunge, middeleeuwen, rockabilly, trance, hardstyle, gospel, easy-tune, hard bop, chanson, disco, pop jazz, impressionisme, cool jazz, Eurohouse, black metal, musical, schlager, dubstep, barok, funk, rap, gogo, progressive, opera, club, lounge, glamrock, noise, new age, hardrock, white metal, jazz funk, IDM, dixieland, hardhouse, folk, rock, nu jazz, renaissance, soul, metal, neo-bop, avant-garde, post-rock, free jazz, jazzdance, pop, impro, ragtime, cabaret, ambient, acid house, rock'n'roll, zigeunerjazz, deathmetal, strijkkwartet, boogie woogie, R&B, DJ, kinderpop, swing, smooth jazz, crossoverrock, drum 'n bass, romantiek, soul jazz, acidrock, big beat, emo, singer songwriter, Nederhop, New Orleans jazz, underground, gabber, techno, operette, honky tonk, Surinaamse jazz, thrashmetal, post-bop, electro, garage, smooth jazz, garagerock, carnaval, novelty, religieus, country, blues, Italo, doornmetal

TONY ONTOUR





Hoorspel

In 1938 was er een hoorspel op de Amerikaanse radio over marsmannetjes. Dat hoorspel heette The War of the Worlds. Veel mensen dachten dat het echt nieuws was. Ze dachten dat er marsmannetjes op aarde waren gekomen en werden bang. Zo écht klonk het verhaal op de radio.


Een film zonder beeld heet een hoorspel. Vandaag maken we een eigen hoorspel van een eigen verzonnen spannend verhaal over een spion op een geheime missie.

Freek speelt de spion, Thijs vertelt het verhaal. Check de site om te zien en horen hoe we het maken. En natuurlijk... hoe het klinkt!



Wat heb je nodig om een hoorspel te maken?

- * Een verhaaltje over iets dat jij cool vindt. Iets spannends of iets vrolijks.
- * Het maakt niet uit wat het is! Je kunt daar een script van schrijven.
- * Dan schrijf je stap voor stap op wat er gebeurt en welke geluiden je daarbij kunt gebruiken.
- * Dingen in en om en het huis waarmee je geluiden kunt maken.
- * Bijvoorbeeld sleutels, een piepende deur, een deurklink, het aanknippen van een zaklamp, een speelgoedauto, een keyboard met geluiden.
- * Iemand die de geluiden nadoet.
- * Iemand die de geluiden opneemt. Dit kan met een telefoon of tablet.
- * Iemand die het verhaal vertelt.



Bekijk het filmpje en richt de camera van je telefoon op deze code



Maak hieronder het script voor jouw hoorspel. Schrijf of teken stap voor stap je verhaal en schrijf eronder welke geluiden je wilt opnemen.

stap 1

stap 2

stap 3

stap 4

Zoek in je huis naar geluiden. Welke klinken mooi? En waar klinken ze naar? Schrijf ze hier op.

Vrijheidsrock

Zo'n 75 jaar geleden eindigde de Tweede Wereldoorlog. In oktober vierden we al dat Vught bevrijd werd. Gelukkig is er in Nederland dus al heel lang geen oorlog meer. Maar wat is vrijheid volgens de kinderen van Vught? Daarover gaat de Vrijheidsrock. Jij kent het vast al helemaal uit je hoofd. Vul de ontbrekende woorden in!

Vrij ... is lekker spelen op het
 Vrij ... is slapen in mijn eigen bed
 Vrij ... is samen met papa en
 Vrij ... frietje oorlog met kroket

Het is zo normaal geworden
 maar dat is het niet

Vrij ... is op vakantie met mijn
 Vrij ... is lekker lui, even niets
 Vrij ... is onbeperkt eten
 Vrij ... is naar school op de fiets

Het is zo normaal geworden
 maar dat is het niet

Refrein:

Voel je die ruimte
 Om te waar je wil
 Ga je mee naar
 We maken het verschil
 Voor de dag van morgen
 En sta eens even
 Vrijheid
 Alles wat ik wil

Vrij ... zomaar op straat een liedje zingen
 Vrij ... is met je blote in het gras
 Vrij ... er zijn zoveel dingen
 Vrij ... maar niet toen het oorlog was

Het is zo normaal geworden
 maar dat is het niet

Wij ... Wij zijn vrij
 Wij wij ... Wij zijn vrij
 Wij wij wij ... Wij zijn vrij
 Wij wij wij wij ... Vrij!

Refrein

Kijk op pagina 80 voor het antwoord

Vul in:
 Vrijheid is voor mij

.....

.....

.....

.....

.....

.....



Bekijk het filmpje



Beklink??

Verbind de puntjes





Vandaag ga ik theedrinken met Eelko de Rouw en Janneke van den Heuvel van Harmonie Kunst & Vriendschap in Vught. Ook mag ik meekijken en luisteren bij de repetitie. Ik ben natuurlijk dol op toeteren dus wauwie!



Hoi Eelko en Janneke, jullie zitten bij Harmonie Kunst & Vriendschap. Dat is een hele mond vol maar wat doen jullie daar eigenlijk?

Janneke speelt klarinet en Eelko speelt trompet. Samen met nog wel honderd andere mensen maken we samen muziek. Er is een opstaporkest, een leerlingenorkest en het echte grote orkest. We oefenen elke week en we treden ook op.



Oh wauwie dat klinkt leuk! Maar wat speel je dan voor muziek?

Een harmonie is een orkest dat bestaat uit slagwerkinstrumenten en blaasinstrumenten. Er zijn koperblazers zoals trompet en saxofoon, en houtblazers als klarinet, hobo en fagot. Soms kiest de dirigent of de muziekcommissie de muziek uit maar soms kiezen we ook zelf. Soms oefenen we voor een speciaal concert met een artiest samen.

Wat spannend! Een concert met een artiest?

Jazeker! Bij de harmonie maak je verschillende soorten muziek en werk je samen naar een doel. Elk jaar is er een nieuwjaarsconcert met prachtige klassieke muziek, maar we speelden bijvoorbeeld ook eens met een Turkse zanger.

Met carnaval spelen we feestnummers en met Koningsdag kun je ons voorbij zien komen in mooie harmonie-pakken! Harmonie-orkesten zijn ontstaan uit de militaire orkesten van het leger van vroeger. Onze harmonie is al bijna 150 jaar oud! Daar zijn we supertrots op en dat laten we dan ook graag zien met zo'n muzikale optocht.

Dat klinkt echt bijzonder. Wat is er nog meer zo bijzonder leuk aan spelen in jullie harmonie?

Het is supergezellig! We zijn echt vrienden van elkaar. Onze dirigent Alphons probeert het beste uit ons te halen en doet dat op een speelse en vrolijke manier. Terwijl je beter muziek leert maken is er ook een goede sfeer!



Zoooo dan wil toch iedereen bij zo'n harmonie?

Dat zou je denken he? Wij zitten er al jaren bij. Eerst bij 'Rappo Grande', het leerlingenorkest, en nu in het grote orkest. Samen muziek maken is superleuk. Na een paar maanden muziekles kun je al in het opstaporkest. Super dat alle kinderen in Vught dat nu weten. Dankjewel Tony! Toeter je nu een stukje mee?



Ja wauwie! Dankjewel en ik kom zeker een keer naar een concert. Misschien kan ik dan wel een liedje mee toeteren. Oh wauwie, ik ga direct oefenen!

Foto's: Harmonie Kunst & Vriendschap

Blazen maar!

Wat zijn dit voor instrumenten? Vul ze in op de juiste plek. Let op: er zijn meer instrumentnamen dan foto's! Je houdt er dus 3 over.

Kies uit:
hoorn
triangel
saxofoon
drums
dwarsfluit
klarinet
trompet
trombone
tuba
marimba

1 11

10 7

3

9

5

8

2

1 2 3 4 5 6 7 8 9 10 11
P G

Kijk op pagina 80 voor het antwoord



Het orgel

Wauw, wat een grote kerk!




De galm in de Heilig Hart kerk in Vught klinkt lekker! Maar er is nog iets dat mooi klinkt... Mark van Platen kwam vandaag het orgel bespelen. Daar wilden wij alles over horen!



Op het eerste gezicht lijkt een orgel op een piano. Maar een piano maakt geluid via snaren, en een orgel via lucht.

Als je het orgel aanzet, gaat er een motor draaien waardoor er lucht door het orgel blaast.



Druk je een toets in, dan gaat er een pijp open en hoor je het geluid. Net als bij een fluit.



Een orgel heeft veel knoppen, waardoor je verschillende tonen tegelijkertijd kunt laten klinken. Je drukt maar een toets in, maar hoort er een heleboel! Dat is handig.



Als organist moet je veel tegelijk kunnen. De pedalen van een orgel zijn ook werkende toetsen. Voor sommige muziekstukken gebruik je dus ook je voeten.

Bekijk het filmpje en richt de camera van je telefoon op deze code





Ik hoorde van het Pietertjespad en dacht oeh! Ik belde meteen en mocht in de Petruskerk op de thee bij juf Vera Warnecke. Ik ben benieuwd waar het pad me heen brengt.



Hoi Tony! Zal ik je iets bijzonders vertellen? Toen de Sint Petruskerk verbouwd werd van een klein kerkje met een stradak naar een echt grote kerk vond Marcel de dakdekker tussen de leistenen een mannetje van steen. "Ik ben Pietertje," zei het mannetje. Marcel schrok zich een hoedje en timmerde hem snel vast aan een plankje. Ze spraken af dat Pietertje elke nacht tot de zon op komt vrij mag om avonturen te beleven. Pietertje kan dus niet komen voor de thee, maar ik kan je alles over hem en het pad vertellen.

Hoi Vera, wat is precies het Pietertjespad? En waar is Pietertje eigenlijk, komt hij ook thee drinken?



Wauwie wat een mooi verhaal! En wat beleeft hij dan allemaal?

De avonturen van Pietertje zijn vorig schooljaar bedacht door de kinderen van groep 7 van basisschool De Springplank. Samen zijn we door Vught gaan lopen, op zoek naar mooie dingen die hier te zien zijn. We hebben toen een route gekozen, foto's gemaakt, informatie verzameld, spelletjes en opdrachten bedacht en tekeningen gemaakt en dat is deze supertoffe Pietertjespadkaart geworden.

Maar dat hebben de kinderen toch niet zelf gedaan?

Jawel hoor Tony, de kinderen hebben alles bedacht en gemaakt. Want wie kan er nou beter een speurtocht bedenken dan kinderen zelf? Er zijn wel een aantal grote mensen geweest die hebben geholpen. Het Vughts museum en Erfgoed Brabant bijvoorbeeld, want zij weten alles van alle oude en mooie dingen in Vught. Hjalmer van den Akker heeft ons mooie foto's leren maken, Saskia van Oversteeg bewerkte de tekeningen van de kinderen en maakte er een kaart van. Plaza Cultura heeft geholpen met organiseren. Zo is het een pad geworden van ons allemaal, voor iedereen!



Wat knap en bijzonder. Ik ben vet trots op jullie maar waar kan ik dat pad vinden? Ik heb zin om te wandelen!

Nou Tony, dat komt goed uit. We zitten nu lekker aan de thee in de Petrus en hier kun je de speurtocht starten. Bij de balie koop je de Pietertjespadkaart en dan vertrek je! De kaart wijst de weg, er staat precies op wat je moet doen. Onderweg zijn allerlei leuke opdrachten en spelletjes. Het is leuk voor jong en oud en je leert Vught ook nog eens op een bijzondere manier kennen. Je kunt het pad vandaag lopen, of neem gezellig wat kinderen mee!



Wauwie! Dat ga ik doen. Ik ben dol op avontuur weet je én op creatieve kinderen. Dank je wel Vera, echt gaaf. Ik ben weg!

Foto's: Vera Warnecke en kinderen groep 7 basisschool De Springplank

Pietertjespad-woordzoeker

Streep alle woorden weg van boven naar beneden, van links naar rechts, van rechts naar links en van beneden naar boven. Letters kunnen bij 2 woorden horen! Welk woord kun je maken met de 13 overgebleven letters? Deze woordzoeker is gemaakt door groep 7 van basisschool De Springplank.

Beek	Fontein	Jezus	Lei	Poort
Bek	Glas in lood	Joods	Luiken	Reeburgpark
Bel	Gogelhuis	Kasteel	Maurick	Set
Bes	Gras	Kerk	Mos	Slang
Bos	Gripshuis	Kern	Mus	Speeltuín
Bibliotheek	Haan	Kip	Natuur	Standbeeld
Brand	Hel	Klok	Ophaalbrug	Struikelsteen
Carillon	Hemel	Lambertustoren	Paard	Tufsteen
Dak	Hoog	Leeuwen	Petrus	Vijver
Dieren	Huis	Leeuwenstein	Pietertje	Waterpomp

T	U	F	S	T	E	N	P	G	T	R	O	O	P	
P	G	R	A	S	E	I	A	I	O	B	E	L	S	E
D	R	L	E	E	T	S	A	K	G	T	S	E	O	S
A	I	U	S	I	U	H	H	E	E	R	U	E	B	U
K	P	I	T	O	P	H	A	A	L	B	R	U	G	Z
E	S	K	D	R	A	A	P	L	H	K	T	W	L	E
R	H	E	W	H	O	O	G	A	U	E	E	E	E	J
N	U	N	A	T	U	R	M	I	R	P	N	M	K	
I	I	G	T	D	P	J	E	B	S	K	S	C	E	E
E	S	L	E	I	I	K	E	E	B	S	M	A	H	E
T	O	A	R	E	E	B	U	R	G	P	A	R	K	H
S	M	S	P	R	T	R	V	T	J	E	U	I	L	T
N	N	I	O	E	E	A	I	U	O	E	R	L	O	O
E	I	N	M	N	R	N	J	S	O	L	I	L	K	I
W	E	L	P	D	T	D	V	T	D	T	C	O	E	L
U	T	O	M	A	J	P	E	O	S	U	K	N	B	B
E	N	O	U	K	E	A	R	R	D	I	H	E	L	I
E	O	D	S	H	A	A	N	E	G	N	A	L	S	B
L	F	L	E	I	S	T	A	N	D	B	E	E	L	D
N	E	E	T	S	L	E	K	I	U	R	T	S	E	B

→

Kijk op pagina 80 voor het antwoord

Bizarre weetjes

Ben jij dol op gekke weetjes en rare feiten? Ook over muziek en muzikanten zijn er heel wat te vinden!

▶ Baby's worden soms rustiger van luisteren naar muziek als van luisteren naar een stem. Ja, zelfs als je harde rapmuziek aanzet! Kijk op de site voor een grappig filmpje.

▶ Het duurste instrument ter wereld is de 'Macdonald' viool, gemaakt door Antonio Stradivari en kost een slordige 15 miljoen dollar.

▶ Ongeveer 2 a 3 procent van de mensen houdt helemaal niet van muziek.

▶ In Engeland hebben ze onderzocht dat klassieke muziek ervoor zorgt dat plantjes sneller groeien. Op internet vind je zelfs afspeellijsten speciaal om je planten beter te laten groeien.

▶ Mozart verkoopt nog steeds meer cd's dan Beyoncé en Drake.

▶ Muziek heeft hetzelfde effect als chocolade eten, verliefd zijn of bewegen. In je hersenen komt het stofje dopamine vrij. Dat zorgt ervoor dat je super vrolijk kunt worden!

▶ Snelle, harde muziek zorgt ervoor dat je sneller gaat drinken. Is je glas limonade dus nog niet op en heb je haast? Zet dan snel een goeie plaat aan.

▶ Griekenland heeft het langste volkslied ter wereld. De Grieken hebben vast lang gefilosofeerd over hun volkslied, het telt een heftige 158 coupletten! Zing dat maar eens uit.

▶ Wetenschappers ontdekten dat hersenen direct herkennen of iets een slapliedje, liefdesliedje of dansliedje is. Uit welk land of welke cultuur je komt, maakt niets uit. Muziek is een taal die iedereen begrijpt!

▶ Elke minuut wordt er maar liefst 12 uur aan nieuwe muziek op internet geupload.



Sounddesign

Dit is Rosalie. Zij werkt als sounddesigner. Dat is Engels voor geluidsontwerper. In haar geluidsstudio maakt ze geluiden die bijvoorbeeld gebruikt worden in Madurodam of De Efteling.



Door verschillende geluiden samen te voegen, kun je nieuwe geluiden maken. Op het scherm zie je verschillende balkjes en lagen. Elke balk en dus elk laagje is een geluid. Je kunt ze los van elkaar luisteren of samen.



Ik moest het geluid van een stoommachine namaken.

Dus dacht ik na: welke geluiden zitten er in een stoommachine?

Het hoeven niet de echte geluiden te zijn. Vaak maak ik met geluiden van iets anders, iets nieuws.

Gesis van een slangen + vuur + een werkende machine + gerommel + getik = een echte stoommachine!

Kun jij geluiden bedenken die samen een nieuw geluid maken? Kijk ook op pagina 62! Daar maken Freek en Thijs een eigen hoorspel.

Maar als je van een nest slangen een stoommachine kunt maken, kun je Freek vast ook omtoveren tot een angstaanjagende draak?

Dat kan!



De stem van Freek + gewapper van een handdoek + vlammen = ...

... een angstaanjagende vuurspugende draak!


Cool!



Wil je weten hoe Freek klinkt als draak? Check de site voor het filmpje!

Bekijk het filmpje en richt de camera van je telefoon op deze code





Iedereen kan pianospelen met Tony



Wauwie! Elke week als ik naar pianoles ben geweest wil ik wel van de daken schreeuwen hoe leuk pianospelen is! Elke week leer ik meer en klinkt het een beetje mooier. Wist je dat pianospelen helemaal niet moeilijk is? Mijn juf zegt altijd: 'Het is piano-LES en niet piano-ik-kan-het-al. Het hoeft niet in een keer goed maar oefening baart kunst!' Doe je mee?

Stap 1

Zie je die strook met pianotoetsen? Knip deze langs de lijn af en leg hem op de rand van de tafel.

Het toetsenbord van een piano heet ook wel een klavier. Er zijn 7 verschillende witte tonen en 5 verschillende zwarte. Ze herhalen zich maar klinken hoe meer je naar rechts op het klavier gaat steeds hoger, en aan de linkerkant juist lager.

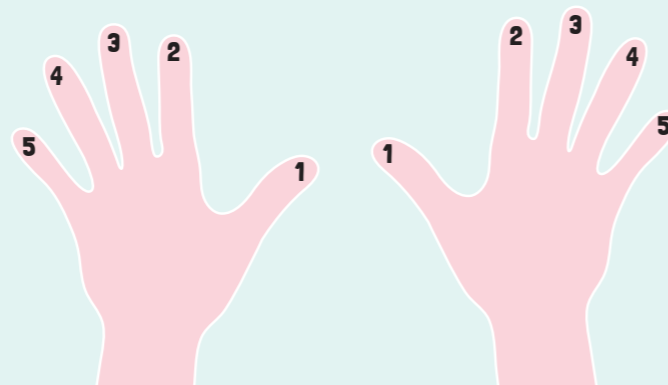
Op deze piano staan in de gekleurde rondjes de notennamen van de witte toetsen. Tel maar vanaf de roze C tot je weer bij de volgende roze C bent. Dat zijn er 7 he? Wauwie!

Stap 2

Lukt het jou om elke vinger op een aparte toets te leggen? Probeer eens om elke vinger apart te bewegen. Dat is nog knap lastig! Vooral die ringvinger bakt er bij mij nog niet veel van. Maar ik oefen het elke dag even en daardoor gaat het steeds beter.

Stap 3

Ook je vingers krijgen een cijfer. Dat maakt het gemakkelijker om een liedje te spelen. Met vinger nummer 1 druk je de toets met nummer 1 in. Met vinger 2 toets 2. Zo doe je dat met alle nummers. Wauwie!



Stap 4

Tijd voor een liedje! Hieronder staat een liedje. Als je de nummers volgt, speel je het! De cijfers van je vingers, kleuren én notennamen staan erbij. Je speelt dit liedje met je rechterhand. Wauwie!

Boer	er	ligt	een	kip	in 't	wa-	ter
C	D	E	F	G	F	E	D
1	2	3	4	5	4	3	2
Oh	wat	moet	ik	nu	toch	doen	
C	D	E	F	G	G	C	
1	2	3	4	5	5	1	
Moet	ik	nu	de	brand-	weer	bel-	len
C	D	E	F	G	F	E	D
1	2	3	4	5	4	3	2
Of	zal	ik	het	zelf	maar	doen	
C	D	E	F	G	G	C	
1	2	3	4	5	5	1	

Tips van Tony:

Pianospelen doe je met bolle handen. Wil je weten of je je handen goed houdt tijdens het spelen? Pak twee mini-krentenbollen en leg ze onder je handen. Zorg dat je de krentenbollen niet plat duwt! Lukt het? Wauwie, je houdt je handen precies goed!

Om goed piano te kunnen spelen, heb je vingervlugge vingers nodig. Net als bij sport kun je dit oefenen. Ik train elke dag met een grappige vingeroefening. Kijk op de site voor een filmpje, daar doe ik het je voor!



Ontdekking

- Slimme onderzoekers ontdekten dat je van pianospelen:
- Je beter kan concentreren
 - Je meer zelfvertrouwen krijgt
 - Je beter kan inleven in hoe een ander zich voelt
 - Je beter wordt in taal
 - Je beter leert omgaan met je gevoel

Snaren?

Naast een toets-instrument is een piano ook een snaar-instrument! Net als een gitaar en een harp heeft een piano namelijk snaren. Ze zitten aan de binnenkant van de piano. Als jij op een toets drukt, slaat er een hamertje op een snaar. De snaar begint te trillen en zo ontstaat het geluid.

Topsport

Pianospelen is sport voor je hele lichaam. Je zit op een kruk met een rechte rug en gebruikt twee handen tegelijk. Ook je voeten kunnen meedoen op de pedalen. Dat zijn de twee of drie staven in het midden van de onderkant van het instrument. Zelfs je beide hersenhelften doen mee. Onderzoekers hebben ontdekt dat kinderen die een instrument bespelen zoals piano, slimmer zijn en sneller dingen leren. Wauwie!

Bekijk het filmpje en richt de camera van je telefoon op deze code



Vandaag drink ik thee met Jacques Noyons en Mary-Ann Schenk van Onze Musical. Dat is natuurlijk niet mijn musical maar die van hun. Snap jij het nog? Ik ga ze er eens naar vragen!



Waarom heten jullie Onze Musical?

Omdat we alles zelf bedenken en uitvoeren! We verzinnen het idee, zoeken een schrijver, maken de muziek en bedenken dans, decor en kleding. We bouwen zelf ons eigen theater met een groot podium en een heuse tribune. Daarom heet het 'Onze Musical'.

Wauwie! Dat klinkt goed. Wat moet je allemaal kunnen om mee te doen?

Je moet er vooral zin in hebben! Elke week is er een les van anderhalf uur. Zo leer je elkaar goed kennen en wordt het een gezellige groep waar je je veilig voelt. In de lessen zingen, dansen en spelen we. Samen met ons en de groep werk je dat uit tot een voorstelling.

Waar halen jullie die prachtige kostuums vandaan?

Daar boffen we enorm mee. Ankie van de Meerendonk maakt al heel lang onze kostuums. Zij heeft een naai-atelier en is kostuumontwerpster. Ze weet heel goed hoe je kleding voor toneel moet maken. Het is nooit saai maar juist apart en vaak grappig. En dat is voor de kinderen op het toneel en voor het publiek erg leuk.

Vertel eens over jullie voorstellingen?

Elk jaar is er een nieuwe productie met decor, licht, microfoons en mooie kleding. Per groep spelen we vier voorstellingen voor een volle zaal. In die vier keer kun je dan nog in je rol groeien. Het is natuurlijk ook heel vet om op het toneel te staan! Zelfs je ouders zien vaak het verschil tussen de eerste en laatste show. Naast je tekstrol mag je ook alles meedoen in het ensemble.

Wat vinden jullie leuk aan jullie werk?

Het is leuk om met kinderen te werken. Zij hebben vaak goede ideeën die we dan kunnen gebruiken, zoals zelf dansjes maken of teksten bedenken. Maar het mooist om te zien is dat kinderen veel leren tijdens het musicaljaar. Daar krijgen we zelf ook energie van!

Bedankt Mary-Ann en Jacques! Ik kom zeker kijken naar jullie nieuwe musical!

Musicalsterren

Welke foto hoort bij welke musical? Kies uit:

- ▶ De blauwe maansteen
- ▶ De tovenaars van Oz
- ▶ De Heksen
- ▶ Alice in wonderland
- ▶ De kleine prins



Wat kun je van die letters maken?
Een hint: deze voorstelling speelt Onze Musical in 2020!



Recepten voor een soepele zangstem

Zang Thee

Dit heb je nodig:

- 1 liter kokend water
- 1 citroen
- 2 eetlepels honing
- kaneelstokje
- stukje verse gember (2cm)



Tips

Eet geen bananen, melkproducten of chocolade vlak voordat je gaat zingen. Hierdoor maak je namelijk extra slijm aan in je keel en dat zingt niet zo fijn. Ook kun je daarvan kriebelhoest krijgen.

Zo maak je het:

- Doe een liter kokend water in een theepot (of vraag je vader of moeder dit te doen)
- Snijd de citroen en gember in plakken
- Doe deze met de kaneel en honing in de pot
- Roer voorzichtig
- Laat het een kwartiertje staan
- Schenk een mok thee in en drink smakelijk!



Tip 1:

Als variatie kun je er ook stukjes verse kurkuma, kruidnagel, steranijs of kardemombonen in doen. Niet alleen goed voor je stem maar ook voor de rest van je lijf!



Wat kun je het beste eten en drinken om te voorkomen dat je van een nachtegaaltje in een hoestende papegaai verandert? Check deze recepten!

Tip 2:

Laat de ingrediënten in de theepot zitten om nog eens te gebruiken. Doe er dan wel wat extra honing bij. Na een keer of drie is de smaak er wel vanaf en kun je beter nieuwe citroen, gember en kaneel pakken.




Zang Appel Toetje

Dit heb je nodig voor 4 toetjes:

- 4 appels
- kaneelpoeder
- honing
- 8 grote eetlepels sojayoghurt
- klontje boter

Zo maak je het:

- Verwijder de steeltjes en klokhuizen van de appels
- Snijd de appels in stukjes
- Smelt een klontje boter in de pan en voeg de appels toe
- Bak de appels 5 minuten op zacht vuur terwijl je roert door de pan
- Voeg een scheutje water toe en laat de appels 5 minuten zachtjes koken. Blijf af en toe roeren zodat de appels niet vastplakken.
- Pak 4 bakjes en doe in elk bakje 2 eetlepels sojayoghurt
- Verdeel de appels over 4 bakjes
- Bestrooi de appels met een beetje kaneel en verse honing



Tip 1:

Gebruik plantaardige in plaats van dierlijke yoghurt. Van plantaardige yoghurt maak je geen extra slijm aan en blijft je stem zelfs na je toetje lekker klinken.

Tip 2:

Verwarm de honing niet mee in de pan want dan verliest de honing zijn speciale geneeskrachtige werking.

Tip 3:

Houd je niet van warme appel? Koud is het ook heel lekker!

Tip 4:

Voeg ook eens wat rozijntjes of andere (gedroogde) vruchten toe in de pan.

Zing smakelijk!



Pizza muziekles



Van al dat muziek maken heb ik enorme trek gekregen! Weet je waarin? In pizza! Het lekkerst vind ik om pizza te eten tijdens het muziek maken. Dat kan in mijn favoriete muziekles: pizza-muziekles! Met pizza's kan ik je perfect uitleggen wat een ritme is en hoe dat in de muziek werkt. Wauwie!

Stap 1

Bak een pizza of teken een pizza op een papier.

Stap 2

Beleg de pizza met je favoriete beleg. Ik lust het liefst Pizza Tony Speciale, dat is een pizza met chocolade pasta, aardbeien.

Stap 3

Pak een pizzasnijder of een schaar.

Stap 4

Je hebt nu 1 hele pizza voor je neus liggen.

- ◀ Een hele pizza = 1 hele pizza-muzieknoot en duurt 4 tellen klap 1x in je handen en tel tot 4.

Stap 5

Snijd of knip je pizza doormidden!
Je hebt nu 2 halve pizza's voor je neus.

- ◀ Een halve pizza = een halve pizza-muzieknoot, duurt 2 tellen. klap 1x in je handen en tel tot 2.

Als je dat nog eens doet voor de andere pizza-helft, dan heb je twee halve en dus weer 1 hele pizza-muzieknoot geklapt. Applaus!

Stap 6

We gaan het een stapje moeilijker maken.
Snijd de 2 halve pizza's doormidden.
Nu heb je 4 stukjes pizza.

- ◀ Een kwart pizza = een kwart pizza-muzieknoot en duurt 1 tel klap 1x in je hand en tel tegelijk tot 1. Nu heb je een kwart pizza-muzieknoot geklapt.

Als je dat 4 keer doet dan klap je 4 kwart pizza-muzieknoten en heb je... Juist! Weer een hele pizza geklapt.



Stap 7

Bak of teken vier nieuwe pizza's. Snijd of knip de vier pizza's allemaal in zoveel stukken als jij wilt. Je kan kiezen uit: in 2 stukken, in 4 stukken of je laat de pizza heel.



Stap 8

Nu heb je vier pizza's in verschillende aantallen pizza-muzieknoten voor je liggen. Jammie! Maar niet opeten hoor, we gaan ze klappen. Want je hebt nu een ritme gemaakt! Lukt het jou om de goede pizza-muzieknoten achter elkaar te klappen? Ik heb er al vet goed op geoefend. Kijk maar op de website voor het filmpje.

Een halve pizza + een halve pizza = ... tellen + ... tellen = ... tellen.

Oehhh je had het goed he! Het antwoord was 4 tellen. Je bent goeieeeeed bezig!!

Weet jij hoeveel kwart pizza-muzieknoten je nodig hebt om een hele pizza te maken?

Heel knap! Het antwoord is inderdaad 4 stukjes.

Bekijk het filmpje en richt de camera van je telefoon op deze code






Vleugel

Freek, leg eens uit hoe die vleugel werkt?



Een vleugel heeft snaren, net als een gitaar. Per toon zijn er drie snaren naast elkaar.




Als je een toets aanslaat, slaat een hamertje tegen de drie snaren van de noot die je wilt spelen. Dat zwarte dingetje erboven is de demper.

Druk je het rechterpedaal in, dan gaan alle dempers naar boven en kun je meerdere toetsen door elkaar heen laten klinken. Je hoeft dan de toets niet ingedrukt te houden, en toch klinkt alles door!



Met het linkerpedaal sla je geen drie, maar twee snaren aan en is het geluid 'dunner'. Dat betekent dat het geluid wat zachter klinkt.



Het is wel een groot instrument en er komt dus ook veel geluid uit. Als je wilt oefenen, kan de klep van de vleugel ook dicht. Dan klinkt het geluid zachter.



Dankjewel Freek, voor deze uitleg!

Bekijk het filmpje en richt de camera van je telefoon op deze code



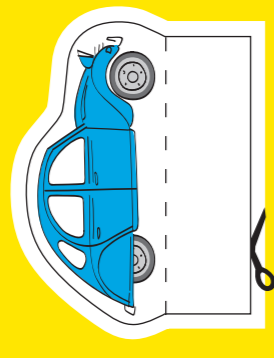
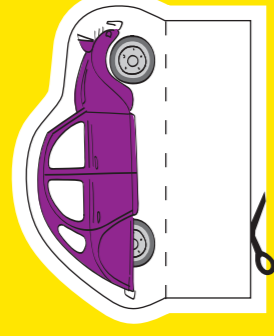
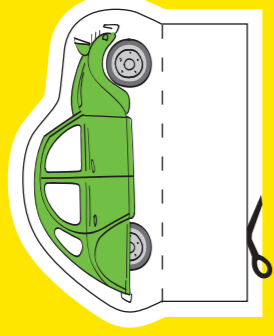


Muziek Race



Pak een dobbelsteen, knip je favoriete autootje uit en racen maar!
Wie als eerste bij het einde is heeft gewonnen!

Spelregels

Gooi met de dobbelsteen en zet met je autootje het aantal stappen op je notenbalk. Bij de gekleurde vakjes is het tijd voor een opdracht. Lees de opdracht bij de maat en voer hem uit. Let op: de route op het speelbord gaat net als een notenbalk van links naar rechts.



1 **4-kwartsmaat** Een maat heeft 4 tellen
→ * Zing: 1,2,3,4 hoedje van...

2 3 4 5 6
→ * Gooi nog eens met de dobbelsteen.

7 **Piano** Dat betekent: zacht
ssst...
→ * Zing of speel heeeeel zacht een liedje. Gedaan? Ga 1 maat vooruit!

8 9 10 11 12
→ * Ga terug naar het begin!

13 **Hele noot** Deze duurt 4 tellen
→ * Sla 4 beurten over.

14 15 16 17 18
→ * Ga 3 maten achteruit om uit te huilen.

19 **Forste!** Dat betekent: hard
→ * Zing of speel heel hard een liedje. Gedaan? Dan mag je 1 maat vooruit.

20 21 22 23 24
→ * Reeks van stijgende of dalende tonen
→ * Zing do-re-mi... en ga via de ladder naar maat 34.

25 **8e noten** Daarvan zitten er 8 in 14-kwartsmaat
→ * Ga snel 8 maten vooruit!

26 27 28 29
→ * Verandering van tempo
→ * Je mag 2 keer dobbelen

30 **3-kwartsmaat** Een maat heeft 3 tellen
→ * Van deze verandering van maat ben je wat in de war. Blijf 1 beurt staan.

31 32 33 34
→ * Dit betekent: vanaf het begin
→ * Ga terug naar maat 1

35 **G-sleutel** Teken aan het begin van een notenbalk
→ * Je bent de sleutel kwijt. Sla 1 beurt over.

36 37 38 39
→ * Samenklank van 3 tonen
→ * Je mag 3 maten terug.

40 41 42 43 44 45
→ * Dit is een rust
→ * Sla een beurt over.

46 47 48 49 50 51
→ * De lage stem in een koor

47 **Bas** De lage stem in een koor
→ * Zing een liedje met je laagste stem. Gedaan? Ga 1 maat vooruit!

52 53 54 55 56 57
→ * Rijd nog harder naar Fine. Je mag 3 maten vooruit!

53 **Fortissimo** Nog harder dan Forte!
→ * Zing een liedje met je hoogste stem.


54 **Sopraan** De hoge stem in een koor
→ * Zing een liedje met je hoogste stem.

55 **Ensemble** Dit is een groep muzikanten
→ * Iedere speler mag 2 maten vooruit!

56 **Fine**
→ * Je bent bij het einde!

Welk bandlid ben jij?

In een band spelen is het leukste wat er is, vind jij. Maar... waar sta jij op het podium?



Er is karaoke op school! Wat doe jij?

- ★ Je pakt het podium en zingt de sterren van de hemel.
- 🎵 Je zingt alleen als je vrienden en vriendinnen ook meedoen.
- ♥ Je kijkt vanuit de zaal naar anderen en geniet van de muziek.

Waar let jij het meest op als je naar muziek luistert?

- ★ Naar of je er lekker op kunt feesten.
- ♥ Naar het ritme en de beat.
- 🎵 Naar de gitaarrifjes en pianosolo's.

Als jij een feestje geeft...


- ★ Ben jij een niet te stoppen feestbeest.
- 🎵 Klets je met al je vrienden en vriendinnen.
- ♥ Let je er vooral op dat iedereen het naar zijn zin heeft.

Dit wil jij wel op jouw kamer:

- ♥ Extra dikke muren zodat niemand last van je heeft wanneer jij oefent op die moeilijke solo.
- 🎵 Meer ruimte om samen met je vrienden muziek te maken.
- ★ Een eigen podium en een grote spiegel.

Als jij een spreekbeurt houdt...

- ♥ Zorg je ervoor dat je alles van een onderwerp weet.
- ★ Maak je er een onvergetelijke show van.
- 🎵 Kies je vooral een onderwerp dat veel kinderen leuk vinden.



Als het optreden van jouw band voorbij is...

- ★ Deel je meteen handtekeningen uit aan je fans.
- ♥ Ruim je eerst je spullen op.
- 🎵 Praat je het liefst even na met de andere bandleden.

Omschrijf jezelf in één woord.

- ♥ Rustig.
- ★ Spontaan.
- 🎵 Creatief.

Wil jij herkend worden op straat?

- ♥ Niet per se hoor.
- 🎵 Dat lijkt me af en toe best leuk!
- ★ Natuurlijk. Ik zwaai en lach naar iedereen!



► Tel je sterren, muzieknootjes en hartjes.

meestal:



Dan ben jij de drummer van de band. Van achter jouw drumstel kun je het hele podium overzien maar is de zaal lekker ver weg. Je houdt van structuur en overzicht. Jij bereidt je overal goed op voor. Jij bent de steun en stille kracht van de band. Zonder jou zijn jullie nergens. Onderschat dat niet!

het vaakst:



Jij bent de gitarist! In een band spelen betekent voor jou vooral lol maken en gek doen. Je geniet van samen met je vrienden mooie dingen maken en bent erg creatief. Soms pak je de solo en dan ben je weer de steun van de anderen. Die combinatie maakt jou onmisbaar. Je bent zelfverzekerd en weet je rol. Dat is fijn voor je bandleden, maar ook voor jezelf!

vooral:



Jij bent de zanger of zangeres van de band! Je staat graag in de belangstelling en vindt bijna niks eng of spannend. Mensen mogen alles van je zien! Omdat jij jezelf bent, ben je een inspiratie voor andere mensen en hangen ze aan je lippen. Vergeet niet om dicht bij jezelf te blijven en alleen dat te doen waar jij blij van wordt.



Kanonsanon

Kanonnen heeft Vught wel. Kijk maar bij Fort Isabella. Maar Vught heeft nu ook een canon over een canon! Odette Sorber schreef het speciaal voor alle kinderen in Vught.

Een canon? Wat is dat?



Een canon is een speciaal soort lied dat door elkaar heen gezongen wordt. Iedereen zingt op een ander moment hetzelfde stukje. En iedereen is dus ook op een ander moment klaar met het liedje.

Als je het op het goede moment zingt, klinkt het heel leuk samen.

Dit is de tekst ►

Hier in Vught
 Op de fiets
 Als je stil bent
 Hoor je iets
 Vrolijk door de straten klinkt de echo als ik zing
 Als we samen zingen klinkt er straks nog maar een ding
 Knallende knollen kabammer karbiet
 Luid en hard klinkt het kanon in ons lied
 Knal Boem karbon
 Klinkt het confetticanon



▼ Dit zijn de noten



We moesten even oefenen, maar het is ons gelukt! Kijk en luister maar naar de video.



En nu zingen maar!
 Thuis, op school, op de fiets
 of lopend op straat!
 Succes met oefenen!

Bekijk het filmpje en richt de camera van je telefoon op deze code



Tips van Bekende Nederlanders (en Vughtenaren!)

Hoe maak je van muziek je werk? Dat kan als je dat wilt!
Deze Bekende Nederlanders hebben tips voor jou.

▶ Guus Meeuwis (zanger uit Tilburg)

"Plezier is het allerbelangrijkste bij het maken van muziek! Ga er in op, leef je uit en geniet van het muziek maken met anderen. Samen spelen is samen delen!"



▶ Jimi Bellmartin (zanger uit Vught en winnaar van The Voice Senior)


"Muziek is voor mij belangrijk. Het helpt mij mijn emoties te uiten. Als ik blij ben maar ook als ik minder blij ben. Plezier is het belangrijkste als je muziek maakt."



▶ Eva van der Donk (zangeres uit Vught)

Eva deed mee aan The Voice of Holland. Ze gaf eerst zangles, maar heeft daar nu geen tijd meer voor omdat ze te druk is met optreden.

"Als je doet wat je leuk vindt, hoef je nooit te werken. Het plezier tijdens het zingen, staat bij mij op nummer 1! Ik heb mijn passie voor zingen, het podium en ondernemen kunnen combineren door heel hard te werken, altijd door te zetten en vooral te kijken naar mijn eigen dromen. Je concentreren op wat je wilt en focussen op je droom, is het allerbelangrijkst."



▶ Fuad Hassen (stand-up comedian en cabaretier uit Den Bosch)



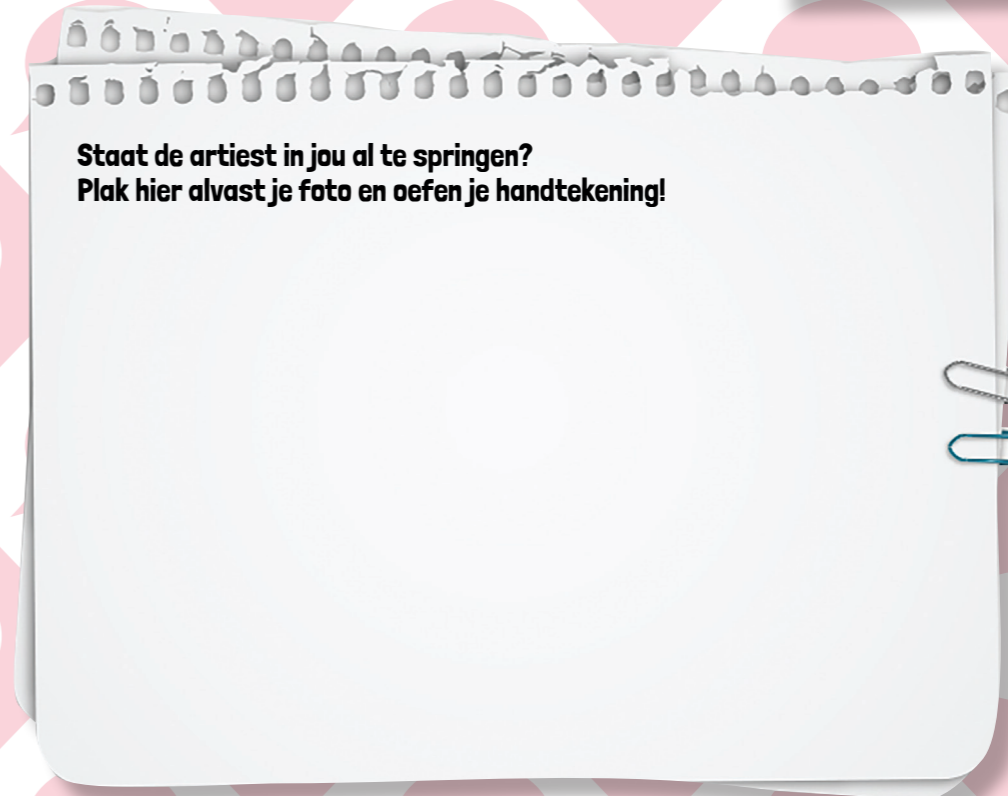
"Wat ik bij het creëren van kunst en muziek zelf heel mooi vind is een gezegde van de schilder en tv-artiest Bob Ross: 'There are no mistakes, only happy accidents ...' Hij bedoelde daarmee dat fouten niet bestaan, alleen gelukkige ongelukjes: dingen die minder goed gaan maar waar je van leert of misschien zelfs wel nieuwe inspiratie van krijgt."


▶ Katinka Polderman (cabaretière, studeerde in Den Bosch)

"Beste kinderen van Vught. Mijn tip is: bedenk zo snel mogelijk een artiesten-handtekening. Ik heb de eerste paar jaar mijn cd's gesignd met mijn gewone handtekening, waar mensen mijn bankrekening mee leeg kunnen halen en andere officiële documenten kunnen ondertekenen. Niet zo slim dus. Een goede artiesten-handtekening is niet te lang of te ingewikkeld: als je echt heel veel fans hebt op den duur is het handig dat ze niet te lang in de rij moeten staan voor een handtekening, dus dat je de rij snel weg kunt werken met een korte, snelle handtekening. Succes!"




Staat de artiest in jou al te springen?
Plak hier alvast je foto en oefen je handtekening!








Wat zingen deze vogeltjes mooi!
Tekenen de vogeltjes in de boom en in de struiken.



PODIUMBEEST

Jij op het podium? Dat kan! Knip, kleur en plak een kijkdoos van jezelf. Ga los met jouw favo instrument!



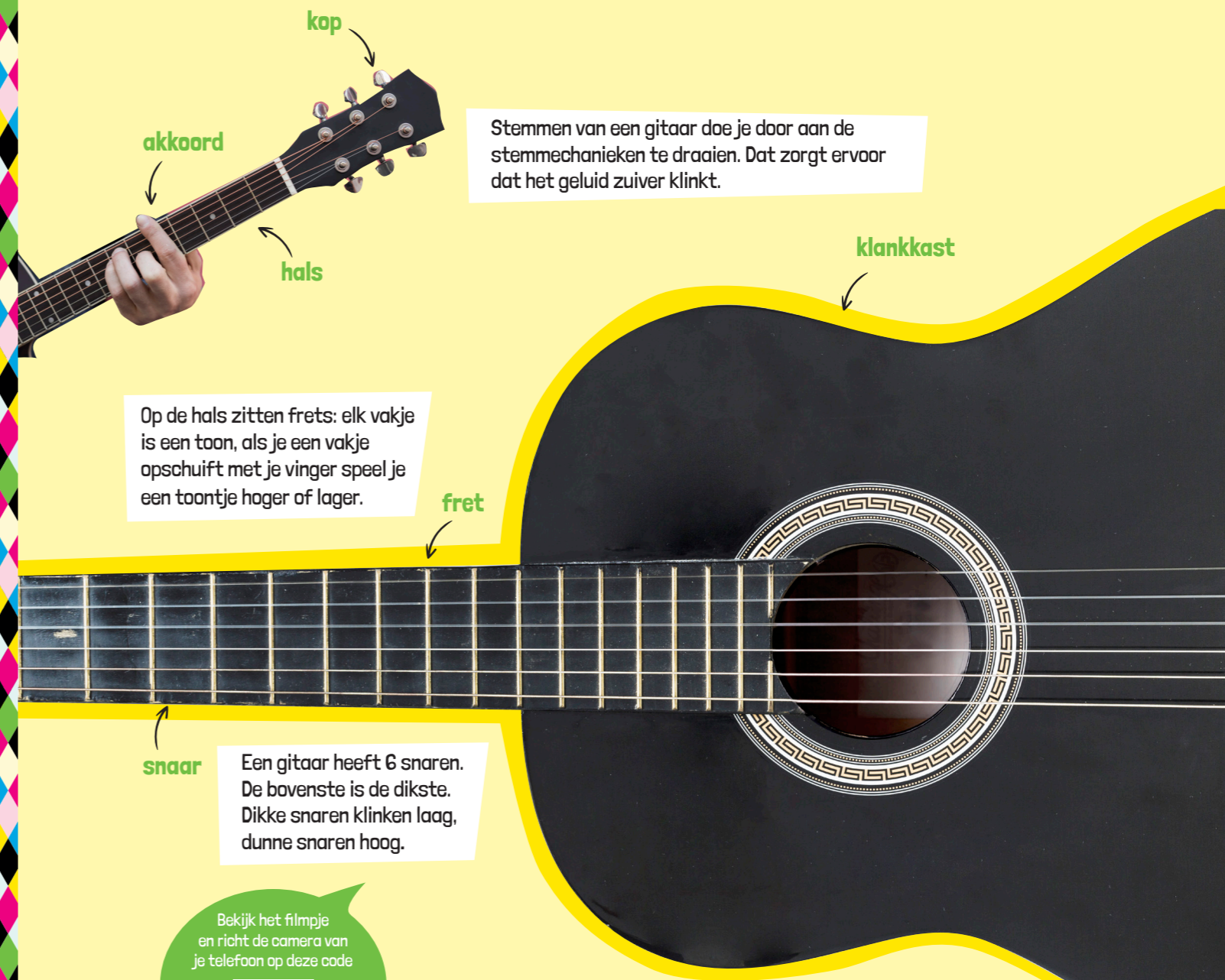


Gitaren

We zijn op bezoek bij Chris van Luthiers gitaren in Den Bosch. Hij heeft superveel gitaren in zijn winkel en weet er alles van.



Je hebt elektrische gitaren en akoestische. Van akoestische gitaren heb je ook twee soorten: die met nylon snaren en die met stalen snaren. Een gitaar met nylon snaren is een Spaanse of klassieke gitaar, met stalen een Western gitaar.



Stemmen van een gitaar doe je door aan de stemmechanieken te draaien. Dat zorgt ervoor dat het geluid zuiver klinkt.

Op de hals zitten frets: elk vakje is een toon, als je een vakje opschuift met je vinger speel je een toontje hoger of lager.

Een gitaar heeft 6 snaren. De bovenste is de dikste. Dikke snaren klinken laag, dunne snaren hoog.

Bekijk het filmpje en richt de camera van je telefoon op deze code



Oplossingen

pagina 16-17

- 1 - C
- 2 - A
- 3 - B
- 4 - B
- 5 - B
- 6 - B
- 7 - A
- 8 - C
- 9 - B
- 10 - C

pagina 19


Van boven naar beneden: tipitent, val, pap, eet, pink, wijs, blunders, vergeven, randje, haren, woorden, moeder, skiën, tillen, zwembroek.

De zin: Kom jij ook bij V-Kids

pagina 29

Welk instrument bespeel jij?

pagina 30



pagina 37 Kraak de clubcode

Club dn Elze is de beste van Vught – gamen, disco en films

pagina 42 Vrijheidsrock

Van boven naar beneden: schoolplein, papa en mama, oma, pizza, dansen, buiten, stil, vrijheid, voeten, leuke

pagina 45 Blazen maar!

Van boven naar beneden: hoorn, klarinet, tuba, dwarsfluit, trompet, trombone, saxofoon

Uitkomst: Rappo Grande

pagina 49 Pietertjeswoordzoeker

Pietertjespad

pagina 56 Gekke muziekinstrumenten

Van boven naar beneden: waterphone, stylophone, Japanse Sho, spacedrum, theremin

pagina 57 Muziek-woordzoeker

I've got the music in me

pagina 59 Musicalsterren

Van boven naar beneden: De Heksen, De Tovenaar van Oz, Alice in Wonderland, De Blauwe Maansteen, De Kleine Prins

Uitkomst: Koning van Katoren

Dit swingende boek is speciaal voor jou!

Of je nou een kind, een juf of meester, ouder of grootouder bent! Iedereen kan mee doen in dit muzikale DoeBoek.

Je vindt er gekke muzikale weetjes, de leukste spelletjes, puzzels, knutsels, quizzen en nog veel meer. Bovendien lees je ook wat er voor muzikaals te doen is in Vught!
Scan de codes in het boek en kom terecht op de website. Daar leer je toffe nieuwe liedjes voor op de achterbank of op de fiets en je kunt er extra pagina's downloaden zodat je niet in dit boek hoeft te knippen.

Als klapper op de vuurpijl hebben Thijs en Freek van 'Muzieklab on tour' 10 supersonische muzieklessen gemaakt die jij zelf of met je hele klas kan volgen. De juf of meester hoeft enkel maar het digibord aan te zetten, www.musi-moves.nl te openen en jullie hebben muziek(les) in de klas!
Het boek is speciaal bedoeld voor alle basisschoolkinderen in Vught.

Duik in dit boek in en ontdek welke pagina's jou als muziek in je oren klinken!
Wij geloven dat iedereen met muziek een leuker leven heeft en ook dat iedereen muziek kan maken. Doe je ook mee?



musicare 
gespecialiseerd in jou

MusiCare is een creatieve broedplaats voor muziek en persoonlijke ontwikkeling. Het onderdeel MusiMoves heeft als missie muziekeducatie voor alle kinderen, gezinnen en scholen toegankelijk en leuk te maken. Ons uitgangspunt is dat iedereen een fijner leven heeft met muziek erin, waarbij we het belangrijk vinden om breinvriendelijke muziekeducatie te bieden aan jong en oud.

Dit boek is tot stand gekomen door middel van subsidie van de Gemeente Vught.

Meer weten over MusiMoves? Kijk op musi-moves.nl of scan de QR-codes in het boek.